



**Optima**®

The image features a bright, sunny sky with scattered white clouds. In the foreground, there are tall, thin green reeds or grasses. The background shows a clear blue ocean with white waves. The logo is prominently displayed in the lower-left quadrant.

**Optima**<sup>®</sup>  
**PLAYERAS**





# PLAYERA MAX CUELLO REDONDO

(Caballero)

## Estilo 32603



### (Colores Neón)

50% ALGODÓN. 50% POLIÉSTER. PESO: 190 g/m<sup>2</sup>



### (Peso Completo)

100% ALGODÓN. PESO: 190 g/m<sup>2</sup>

CH MD GD EG



- Lorte regular.
- Tapa costura de hombro a hombro.
- Cuello en rib.
- Doble pespunte en cuello, bajos y mangas.





Los colores que se muestran no son exactos, dependen de la técnica de impresión. Talla XXG/XXL, disponible en colores indicados.

# PLAYERA CUELLO REDONDO ASILUETADA (Dama)










## Estilo 32582

- Prenda asiluetada, para una figura más femenina.
- Cuello en rib.
- Tapa costura de hombro a hombro.
- Dobladillo en mangas y bajos con doble pespunte.

100% ALGODÓN. PESO: 165 g/m<sup>2</sup>

**CH MD GD EG**



		
BLANCO - 00207	ROJO - 05508	NEGRO - 05172
		
TURQUESA - A5432	AMARILLO - 02820	JASPE - 04000
		
ROSA - 01307	AQUA - 05404	FIUSHA - 06420
		
MORADO - A6156		



# PLAYERA PRIME CUELLO REDONDO

(Caballero)

## Estilo 32702

- Corte regular.
- Tapa costura de hombro a hombro.
- Cuello en rib.
- Doble pespunte en cuello, bajos y mangas.

**(Peso Medio)**

100% ALGODÓN PESO: 160 g/m<sup>2</sup>

**CH MD GD EG**



		
BLANCO - 00207	ROJO - 05508	NEGRO - 05172
		
TURQUESA - A5432	JASPE - 04000	MARINO - 05264
		
ACERO - 03339	NARANJA - 06560	REY - A5301
		
ESMERALDA - A5918	GRIS - 07378	KAKHI - 03415
		
MANGO - 06659	OLIVO - 05717	MORADO - A6156

Los colores que se muestran no son exactos, dependen de la técnica de impresión.

# PLAYERA CUELLO REDONDO ASILUETADA

(Niña Infantil/Juvenil)








## Estilo 39029


- Corte asiluetado para niña.
- Tapa costura de hombro a hombro.
- Doblado en bajos y mangas con doble pespunte.

100% ALGODÓN. PESO: 165 g/m<sup>2</sup>

**ECH CH MD GD EG**



		
BLANCO - 00207	ROJO - 05508	NEGRO - 05172
		
TURQUESA - A5432	ROSA - 01307	AQUA - 05404
		
FIUSHA - 06420	MORADO - A6156	



Los colores que se muestran no son exactos, dependen de la técnica de impresión.



# PLAYERA CUELLO REDONDO

(Niño Infantil/Juvenil)



## Estilo 39028

- Cuerpo tubular.
- Tapa costura de hombro a hombro.
- Doblado en bajos y mangas con doble pespunte.

100% ALGODÓN. PESO: 185 g/m<sup>2</sup>

**ECH CH MD GD EG**



		
BLANCO - 00207	ROJO - 05508	NEGRO - 05172
		
TURQUESA - A5432	AMARILLO - 02820	JASPE - 04000
		
MARINO - 05264	NARANJA - 06560	REY - A5301
		
ESMERALDA - A5918		

Los colores que se muestran no son exactos, dependen de la técnica de impresión.

# TANK TOP ASILUETADA

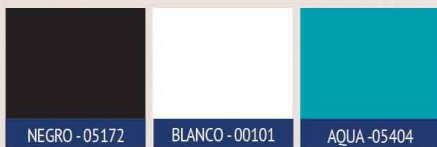
(Dama)

## Estilo 32873

- Prenda asiluetada, para una figura más femenina.
- Escote profundo.
- Espalda atlética.
- Orleado en escote, sisas y bajos.

50% ALGODÓN. 50% POLIÉSTER. PESO: 140 g/m<sup>2</sup>

CH MD GD EG



### (Colores Neón)



FIUSHANEÓN - C6408



AMARILLO NEÓN - C6606



NARANJANEÓN - D6586



VERDENEÓN - C7100



Los colores que se muestran no son exactos, dependen de la técnica de impresión.



# PLAYERA CUELLO V ASILUETADA (Dama)



Los colores que se muestran no son exactos, dependen de la técnica de impresión.









## Estilo 31818

- Cuello V en rib.
- Prenda asiluetada, para una figura más femenina.
- Tapa costura de hombro a hombro.
- Dobladillo en mangas y bajos con doble pespunte.

100% ALGODÓN PESO: 165 g/m<sup>2</sup>

**CH MD GD EG**




		
BLANCO - 00207	ROJO - 05508	NEGRO - 05172
		
AMARILLO - 02820	ROSA - 01307	AQUA - 05404
		
FIUSHA - 06420	MORADO - A6156	

A photograph of an outdoor patio area. In the background, there is a wall made of horizontal wooden slats. To the left, there is a green plant. In the foreground, a person is sitting on a wooden chair with white cushions. The person is wearing a blue top and tan pants. The overall scene is bright and sunny.

**Optima**<sup>®</sup>  
**POLOS**





# PLAYERA POLO PIQUÉ ASILUETADA


(Dama)

## Estilo 32626

- Prenda asiluetada, para una figura más femenina.
- Cuello tejido.
- Tapa costura en el contorno del cuello de la misma tela.
- Aletilla con 4 botones al tono de la tela.
- Dobladillo en mangas y bajos con doble pespunte.

100% ALGODÓN. PESO: 230 g/m<sup>2</sup>

CH MD GD EG



BLANCO - 00207	ROJO - 05508	NEGRO - 05172
TURQUESA - A5432	AMARILLO - 02820	JASPE - 04000
MARINO - 05264	KHAKI - 03415	NARANJA - 06560
REY - A5301	ESMERALDA - A5918	GRIS - 07378
ROSA - 01307	AQUA - 05404	FIUSHA - 06420
MORADO - A6156	CORAL - 03200	LIMÓN - 03008

Los colores que se muestran no son exactos, dependen de la técnica de impresión. - Hasta agotar existencias.



# PLAYERA POLO PIQUÉ

(Caballero)

## Estilo 32633

- Corte regular.
- Cuello y puño tejido.
- Tapa costura en el contorno del cuello de la misma tela.
- Aletilla con 3 botones.
- Doblado en bajos con doble respunte.

100% ALGODÓN PESO: 230 g/m<sup>2</sup>

CH MD GD EG 2EG\*



BLANCO - 00207	ROJO - 05508	NEGRO - 05172
TURQUESA - A5432	AMARILLO - 02820	JASPE - 04000
MARINO - 05264	NARANJA - 06560	REY - A5301
ESMERALDA - A5918	GRIS - 07378	KAKHI - 03415
ROSA - 01307	AQUA - 05404	FIUSHA - 06420
MORADO - A6156	CORAL - 03200	LIMÓN - 03008

Los colores que se muestran no son exactos, dependen de la técnica de impresión. \* Hasta agotar existencia en talla 2EG.

# PLAYERA POLO PIQUÉ ASILUETADA

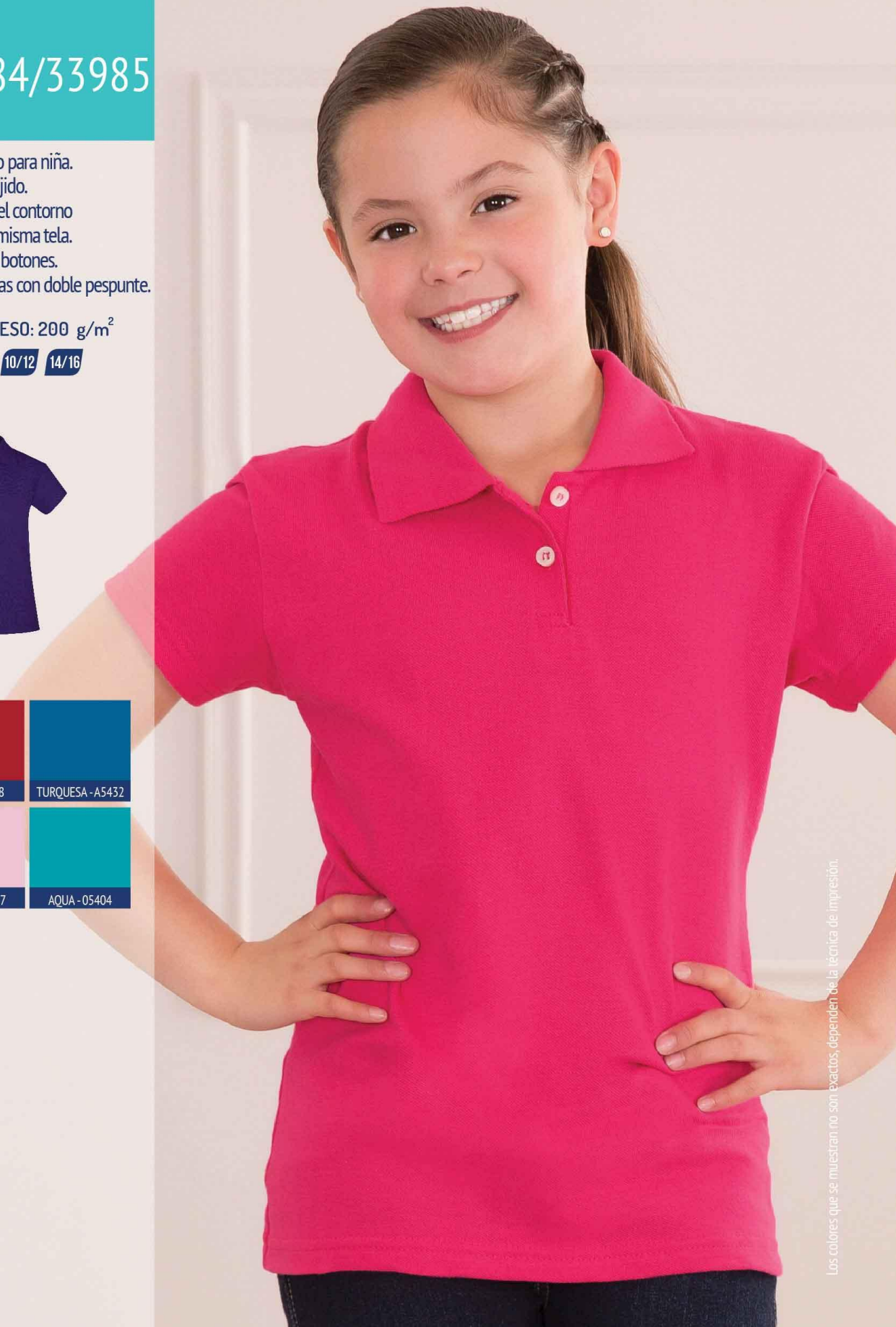

(Niña Infantil/Juvenil)

Estilo 33984/33985

- Corte asiluetado para niña.
- Cuello tejido.
- Tapa costura en el contorno del cuello de la misma tela.
- Aletilla con 2 botones.
- Dobladillo en bajos y mangas con doble pespunte.

100% ALGODÓN. PESO: 200 g/m<sup>2</sup>

4 6 8 10/12 14/16



Los colores que se muestran no son exactos, dependen de la técnica de impresión.



# PLAYERA POLO PIQUÉ

(Niño Infantil/Juvenil)



Los colores que se muestran no son exactos, dependen de la técnica de impresión. \* Hasta agotar existencias.

## Estilo 32412/32417

- Corte regular.
- Cuello tejido.
- Tapa costura en el contorno del cuello de la misma tela.
- Aletilla con 2 botones.
- Dobladillo en bajos y mangas con doble pespunte.

100% ALGODÓN. PESO: 200 g/m<sup>2</sup>

4 6 8 10/12 14/16



		
BLANCO - 00207	ROJO - 05508	NEGRO - 05172
		
TURQUESA - A5432	AMARILLO - 02820	JASPE - 04000
		
MARINO - 05264	NARANJA - 06560	CIELO - 01549
		
ACERO - 03339		

# PLAYERA POLO PIQUÉ

(Preescolar Unisex)

## Estilo 31102

- Corte regular.
- Cuello tejido.
- Tapa costura en el contorno del cuello de la misma tela.
- Aletilla con 2 botones.
- Dobladillo en bajos y mangas con doble pespunte.

100% ALGODÓN. PESO: 200 g/m<sup>2</sup>

2A 3A 3EG



BLANCO - 00207



ROJO - 05508



NARANJA - 06560



AMARILLO - 02820







Los colores que se muestran no son exactos, dependen de la técnica de impresión.

# PLAYERA CUELLO REDONDO MANGA LARGA (Caballero)

## Estilo 32692

- Corte regular.
- Tapa costura de hombro a hombro.
- Cuello y puño en rib.
- Doble pespunte en cuello y bajos.

100% ALGODÓN PESO: 190 g/m<sup>2</sup>

CH MD GD EG



Los colores que se muestran no son exactos, dependen de la técnica de impresión.



# PLAYERA POLO PIQUÉ MANGA LARGA

(Caballero)

## Estilo 33981


- Cuerpo tubular.
- Cuello tejido y puños en rib.
- Tapa costura en el contorno del cuello de la misma tela.
- Aletilla con 3 botones.
- Dobladillo en bajos con doble pespunte.

100% ALGODÓN PESO: 230 g/m<sup>2</sup>

CH MD GD EG



Los colores que se muestran no son exactos, dependen de la técnica de impresión.





A row of black and grey elliptical machines in a gym. In the background, there is a wooden shelf with white towels. The lighting is soft and focused on the machines.

**Optima<sup>®</sup>**  
**FELPAS**



# SUDADERA BÁSICA

(Supreme Dama)

## Estilo 33275

-Afelpado interior suave al tacto

-Prenda asiluetada.

-Detalle de costura en el cuello, puños y cintura.

-Tramado en forma de V en el cuello delantero.

-Cuello, puños y cintura de algodón elástico.

50% ALGODÓN-50%POLIÉSTER. PESO: 300 g/m<sup>2</sup>

CH MD GD EG



Los colores que se muestran no son exactos, dependen de la técnica de impresión.



# SUDADERA BÁSICA

(Supreme Caballero)

## Estilo 33270

- Afelpado interior suave al tacto.
- Detalle de costura en el cuello, puños y cintura.
- Tramado en forma de V en el cuello delantero.
- Cuello, puños y cintura de algodón elástico.

50% ALGODÓN-50%POLIÉSTER. PESO: 300 g/m<sup>2</sup>

CH MD GD EG



Los colores que se muestran no son exactos, dependen de la técnica de impresión.

# SUDADERA CON CAPUCHA Y BOLSA CANGURERA (Supreme Dama)

## Estilo 33276

- Afelpado interior suave al contacto.
- Bolsa tipo canguro y capucha.
- Cintura y puños de algodón elastano.
- Detalle de costuras en puños y cintura.
- Jareta plana de ajuste en la capucha al tono de la prenda.
- Prenda asiluetada.

50% ALGODÓN-50%POLIÉSTER. PESO: 300 g/m<sup>2</sup>

CH MD GD EG



Los colores que se muestran no son exactos, dependen de la técnica de impresión.



# SUDADERA CON CAPUCHA Y BOLSA CANGURERA

(Supreme Caballero)

## Estilo 33271

- Afelpado interior suave al tacto.
- Bolsa tipo canguro y capucha.
- Cintura y puños de algodón elastano.
- Detalle de costuras en puños y cintura.
- Jareta plana de ajuste en la capucha al tono de la prenda.

50% ALGODÓN-50%POLIÉSTER. PESO: 300 g/m<sup>2</sup>

CH MD GD EG



Los colores que se muestran no son exactos, dependen de la tecnología de impresión.

# SUDADERA CON CIERRE

(Supreme Dama)

## Estilo 33277

- Afelpado interior suave al tacto.
- Bolsas en el delantero.
- Cintura, puños y cuello en rib de algodón elástico.
- Detalle de costuras en puños y cintura.
- Prenda asiluetada.
- Cierre cubierto para mejorar la apariencia y el estampado.

50% ALGODÓN-50%POLIÉSTER. PESO:300 g/m<sup>2</sup>

CH MD GD EG





# SUDADERA CON CIERRE

(Supreme Caballero)

## Estilo 33272

- Afelpado interior suave al tacto.
- Bolsas en el delantero.
- Cintura, puños y cuello en rib de algodón elastano.
- Detalle de costuras en puños y cintura.
- Cierre cubierto para mejorar la apariencia y el estampado.

50% ALGODÓN-50%POLIÉSTER. PESO: 300 g/m<sup>2</sup>

CH MD GD EG



Los colores que se muestran no son exactos, dependen de la técnica de impresión.

# SUDADERA CON CAPUCHA Y CIERRE

(Supreme Dama)

## Estilo 33278

- Afechado interior suave al tacto.
- Cierre cubierto para mejorar la apariencia y el estampado.
- Capucha y dos bolsas en el delantero.
- Detalle de costuras en puños y cintura.
- Jareta plana en la capucha al tono de la prenda.
- Cintura y puños de algodón elástico.
- Prenda asiluetada, para una figura más femenina.

50% ALGODÓN-50%POLIÉSTER. PESO:300 g/m<sup>2</sup>

CH MD GD EG



Los colores que se muestran no son exactos, dependen de la técnica de impresión.



# SUDADERA CON CAPUCHA Y CIERRE

(Supreme Caballero)



Los colores que se muestran no son exactos, dependen de la técnica de impresión.

## Estilo 33273

- Afelpado interior suave al tacto.
- Cierre cubierto para mejorar la apariencia y el estampado.
- Capucha y dos bolsas en el delantero.
- Detalle de costuras en puños y cintura.
- Jareta plana en la capucha al tono de la prenda.
- Cintura y puños de algodón elástico.

50% ALGODÓN-50%POLIÉSTER. PESO: 300 g/m<sup>2</sup>

CH MD GD EG



		
BLANCO - 00101	ROJO - 05510	NEGRO - 05102
		
JASPE - 04000	MARINO - 05232	JASPE CARBÓN- C5106
		
JASPE MARINO - F5222		

# PANTALÓN CON BOLSAS

(Supreme Dama)

## Estilo 33279

- Afelpado interior con tacto suave.
- Cintura en algodón elastano, con elástico y jareta plana al tono.
- Bolsas en costados más suaves y ligeras.
- Detalle de costuras en cintura y bolsas.
- Doblado en bajos con doble pespunte.

50% ALGODÓN-50%POLIÉSTER. PESO: 300 g/m<sup>2</sup>

CH MD GD EG



Los colores que se muestran no son exactos, dependen de la técnica de impresión.



# PANTALÓN CON BOLSAS

(Supreme Caballero)



Los colores que se muestran no son exactos, dependen de la técnica de impresión.

## Estilo 33274

- Afelpado interior suave al tacto.
- Elástico con jareta en cintura, para un mejor ajuste.
- Bolsas en costados más suaves y ligeras.
- Dobladillo en bajos con doble pespunte.

50% ALGODÓN-50%POLIÉSTER. PESO: 300 g/m<sup>2</sup>

**CH MD GD EG**



# PANTALÓN SIN BOLSAS

(Supreme Dama)

## Estilo 33280

- Afelpado interior suave al tacto.
- Cintura en algodón elástico y jareta plana al tono.
- Detalle de costuras en cintura.
- Dobladillo en bajos con doble pespunte.

50% ALGODÓN-50%POLIÉSTER. PESO: 300 g/m<sup>2</sup>

CH MD GD EG



Los colores que se muestran no son exactos, dependen de la técnica de impresión.



TODOS NUESTROS PRODUCTOS **Optima**<sup>®</sup>

IDEALES PARA ESTAMPAR



Nuestras prendas son confeccionadas con telas de excelente calidad, por lo que son ideales para estampar.

Con **Optima**, logrará tener una **MAYOR COBERTURA DE TINTA** debido a que los canales de la tela son compactos, por lo que sus diseños tendrán **MEJOR DEFINICIÓN**.

Usted podrá ofrecer una prenda confortable, hipoalergénica y durable, gracias a la calidad que **Optima**, le ofrece.





**Optima**<sup>®</sup>  
**UNIFORMES**





# CAMISA MANGA CORTA ASILUETADA (Dama)

## Estilo 35000

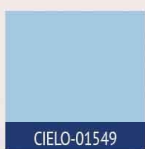
- Corte asiluetado.
- Cuello camisero y aletilla delantera con botones.
- Bolsa delantera.
- Manga con dobladillo.
- Detalles de costura en hombro y sisas.

60% ALGODÓN-40%POLIÉSTER. PESO: 150 g/m<sup>2</sup>


CH MD GD EG 2EG



BLANCO - 00207



CIELO-01549



PAJA-02800



Los colores que se muestran no son exactos, dependen de la técnica de impresión. \* Hasta agotar existencias.



# CAMISA MANGA CORTA

(Caballero)




Los colores que se muestran no son exactos, dependen de la técnica de impresión. \* Hasta agotar existencias.

## Estilo 35002

- Corte regular.
- Cuello camisero y aletilla delantera con botones.
- Bolsa delantera.
- Manga con dobladillo.
- Detalles de costura en hombro y sisas.

60% ALGODÓN-40%POLIÉSTER. PESO: 150 g/m<sup>2</sup>

CH MD GD EG 2EG



# CAMISA MANGA LARGA ASILUETADA




(Dama)

## Estilo 35001

- Corte asiluetado.
- Cuello camisero.
- Aletilla delantera con botones.
- Manga con puño y botón.

60% ALGODÓN-40%POLIÉSTER. PESO: 150 g/m<sup>2</sup>

CH MD GD EG 2EG



Los colores que se muestran no son exactos, dependen de la técnica de impresión. \* hasta 0,05 g/m<sup>2</sup> elastómeros



# CAMISA MANGA LARGA (Caballero)

## Estilo 35003

- Corte regular.
- Cuello camisero y aletilla delantera con botones.
- Bolsa delantera.
- Manga con puño y botón.
- Detalles de costura en hombro y sisas.

60% ALGODÓN-40%POLIÉSTER. PESO:150 g/m<sup>2</sup>

**CH MD GD EG 2EG**



Los colores que se muestran no son exactos, dependen de la técnica de impresión. - Hasta agotar existencias.

# PANTALÓN DE MEZCLILLA

(Dama)

## Estilo 55152

- Corte regular.
- Presillas en cintura.
- Tres bolsas delanteras y dos traseras.
- Cierre frontal.
- Costura de refuerzo en la parte interna de la pierna.

100% ALGODÓN. PESO: 12 OZ.

5 7 9 11 13 15



Los colores que se muestran no son exactos, dependen de la técnica de impresión.



# PANTALÓN DE MEZCLILLA

(Caballero)



Los colores que se muestran no son exactos, dependen de la técnica de impresión.

## Estilo 55151

- Corte regular.
- Presillas en cintura.
- Tres bolsas delanteras y dos traseras.
- Cierre frontal.
- Costura de refuerzo en la parte interna de la pierna.

100% ALGODÓN. PESO: 12 OZ.

28 30 32 34 36 38 40 42



DARK STONE-93442

# PANTALÓN DE GABARDINA


(Dama)

## Estilo 51783

- Corte regular.
- Presillas en cintura.
- Tres bolsas delanteras y dos traseras.
- Cierre frontal.
- Costura de refuerzo en la parte interna de la pierna.

100% ALGODÓN. PESO: 7 OZ

5 7 9 11 13 15



KHAKI -93439



MARINO -93440



Los colores que se muestran no son exactos, dependen de la técnica de impresión.



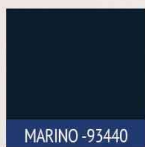

# PANTALÓN DE GABARDINA (Caballero)

## Estilo 51774

- Corte regular.
- Presillas en cintura.
- Tres bolsas delanteras y dos traseras.
- Cierre frontal.
- Costura de refuerzo en la parte interna de la pierna.

100% ALGODÓN. PESO: 7OZ.

28 30 32 34 36 38 40 42



Los colores que se muestran no son exactos, dependen de la técnica de impresión.

# Optima COLORES

## PLAYERAS

	Aqua 05404	Amarillo 02820	Acer0 03339	Bianco 00101/00207	Café A6713	Cielo 01549	Coral 03200	Esmeralda A5918	Fluisha 06420	Gris 07378	Jaspe 04000	Jaspe Carbón C5106	Jaspe Marino F5222	Khaki 03415/93439	Limon 03008	Mango 06659	Marino 05264/05232/93440	Morado A6156	Naranja 06560	Negro 05172/05102	Olivo 05717	Paja 02800	Rey A5301	R0jo 05508/05510	Rosa 01307	Turquesa A5432	Amarillo Neón C6603/C6606	Fluisha Neón C6408/C6400	Naranja Neón D6586/X6501	Verde Neón C7100	Dark Stone 93442
Playera Max 190 g/m <sup>2</sup> Caballero																															
Playera Prime 160 g/m <sup>2</sup> Caballero																															
Playera Cuello Redondo Asiluetada Dama																															
Playera Cuello "V" Asiluetada Dama																															
Playera Niño Infantil-Juvenil																															
Playera Asiluetada Niña Infantil-Juvenil																															
Tank Top Dama																															

## PLAYERAS POLO PIQUÉ

Playera Polo Piqué Caballero																															
Playera Polo Piqué Asiluetada Dama																															
Playera Polo Piqué Niño Infantil-Juvenil																															
Playera Polo Piqué Asiluetada Niña Infantil																															
Playera Polo Piqué Niño Toddler																															

## PLAYERAS MANGA LARGA

Playera Heavy Manga Larga Caballero																															
Playera Polo Piqué Manga Larga Caballero																															

## FELPAS

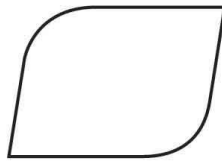
Felpa Caballero (5 siluetas)																															
Felpa Dama (6 siluetas)																															

## UNIFORMES

Camisas Dama y Caballero																																
Pantalón de Gabardina Dama y Caballero																																
Pantalón de Mezclilla Dama y Caballero																																




# Optima CATÁLOGO




BLANCO  
00101/00207




GRIS  
07378




NEGRO  
05172/05102



JASPE  
04000



JASPE CARBÓN  
C5106



JASPE MARINO  
F5222



AMARILLO  
02820




MANGO  
06659



NARANJA  
06560



CORAL  
03200




ROJO  
05508/05510



KHAKI  
03415



CAFÉ  
A6713



OLIVO  
05717



ESMERALDA  
A5918



LIMÓN  
03008



MARINO  
05264/05232



TURQUESA  
A5432



ACERO  
03339



REY  
A5301



AQUA  
05404



CIELO  
01549



MORADO  
A6156



ROSA  
01307



FIUSHA  
06420


## Neones



FIUSHA NEÓN  
C6408/C6400



AMARILLO NEÓN  
C6603/C6606

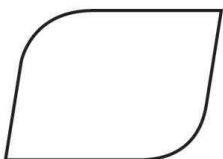


NARANJA NEÓN  
D6586/X6501




VERDE NEÓN  
C7100

## Uniformes




BLANCO  
00207



CIELO  
01549



PAJA  
02800



KHAKI  
93439



MARINO  
93440



DARK STONE  
93442

***Optima***<sup>®</sup>  
[www.optimaplayeras.com](http://www.optimaplayeras.com)